

Fauteuil président synchrone 4 positions

Très belle imitation cuir noir uniquement

Accoudoirs réglables 3D, manchettes « soft touch »

Lift. Pied aluminium poli.

Recommandé pour

Utilisation travail bureautique Direction Présidence et/ou polyvalent.
Utilisation jusqu'à 8 heures / jour
Poids maxi 110 kg


Mécanique

Synchrone

Garantie

3 ans dans des conditions d'utilisation normale, 8 heures par jour.
Dans le cas d'une utilisation en 2/8 garantie 18 mois, 3/8 1an.
Autres utilisation au prorata.
N'est pas comprise l'usure de la tapisserie.

Coloris



Accessoires



Réf. 10206
Jeu de 5 roulettes
grand diamètre



Description technique

STRUCTURE

Coque assise et dossier en hêtre multiplis épaisseur 10 mm

Structure portante réalisée en tube d'acier

Accoudoirs réglables en hauteur en polypropylène noir, manchettes « soft touch » coulissantes et pivotantes

GARNISSAGE

Mousse indéformable composée par des multirésines différenciées

Épaisseur 38 pour assise et 38 pour le dossier.

REVÊTEMENT

Imitation cuir noir (PU).

MÉCANISME

Mécanisme synchrone avec réglage de tension, blocable 4 positions.

Élévation de l'assise par vérin à gaz blocable toutes hauteurs.

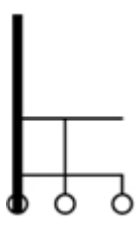
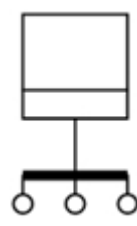
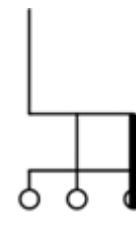

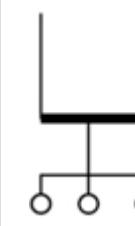
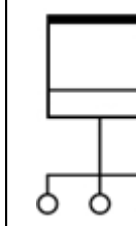
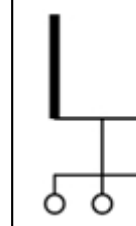

Lift WITHUS, classe 3.

PIÈTEMENT

Étoile 5 branches en aluminium poli diamètre 66 cm.

Roulettes doubles galets noires diamètre 60 mm.

Dimensions

							
118/126	70	48/56	48	47	48	71	67.5/82

Poids

20,8 kg

Volume

0,20 m³