

Siège bureautique synchrone automatique

Translation d'assise

Dossier filet

Support lombaire réglable, tête à réglable en tissu noir

Accoudoirs réglables 3 D, manchettes « soft touch »

Coloris noir uniquement

Lift. Pied nylon, roulettes Ø 60 mm

Recommandé pour

Travail polyvalent
Utilisation jusqu'à 8 heures / jour
Poids maxi 125 kg

Mécanique

Synchrone automatique

Garantie

1 an dans des conditions d'utilisation normale, 8 heures par jour.
Autres utilisations au prorata.
N'est pas comprise l'usure de la tapisserie

Coloris



Accessoires



Réf. 10206
Jeu de 5 roulettes
grand diamètre



Description technique

STRUCTURE

ASSISE
Support en polypropylène injecté
Contre-coque en polyamide injecté (ép. 30/10?) fixée par vis et insert sur support.
DOSSIER
Support en polyamide
TÊTIÈRE
Tête en tissu noir (29 x 16 cm) réglable en hauteur et en inclinaison

GARNISSAGE

ASSISE
Mousse collée sur la structure, densité 40 kg/m³, épaisseur 60 mm

REVÊTEMENT

ASSISE
Tissu noir agrafé sur le support en polypropylène

DOSSIER
Dossier filet

MÉCANISME

Système synchrone, blocable sur 4 positions avec système anti-retour du dossier et réglable automatiquement en intensité suivant le poids de l'utilisateur.
Réglage par manette pour blocage / déblocage du dossier et pour réglage de la hauteur d'assise par vérin à gaz autoporteur.
Lift classe 3.
Réglage en profondeur de l'assise par système coulissant à ressort
Soutien lombaire réglable en mousse recouvert de tissu noir.

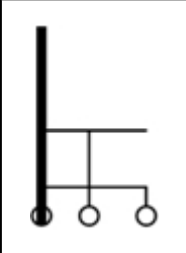
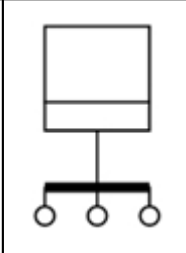
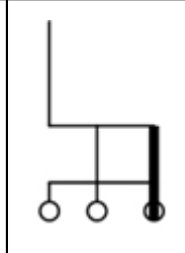
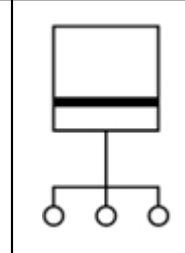
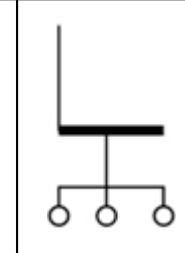
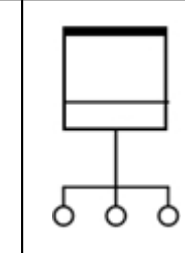
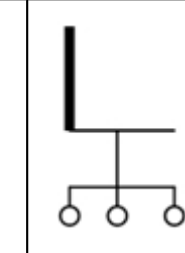
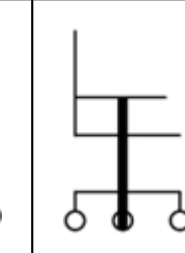
ACCOUDOIRS

Paires d'accoudoirs réglables 3D : en hauteur, avec manchettes « soft touch » pivotantes et réglables avant-arrière.

PIÉTEMENT

Étoile 5 branches en nylon – 680 mm.
Roulettes doubles galets en polyamide de diamètre 60 mm, pivot en acier diamètre 11 mm.

Dimensions

							
115.5/130.5	65	45/55	49	48	44	74/79	66/82

Poids

14

Volume

0.15 m³